



## NOUVELLE CITROËN C3

CARACTÉRISTIQUES TECHNIQUES  
ET ÉQUIPEMENTS

VERSIONS	PureTech 68 BVM	PureTech 82 BVM	PureTech 82 BVM 105g	PureTech 82 GPL BVM	PureTech 110 S&S BVM	PureTech 110 S&S EAT6	BlueHDi 75 S&S BVM	BlueHDi 75 S&S BVM 83g	BlueHDi 100 S&S BVM
	Live Feel Feel Business#	Live Feel Feel Business# Shine Shine Business#	Live Feel Business#	Feel Business# Shine Business#	Feel Feel Business# Shine Shine Business#	Feel Shine Shine Business#	Live Feel Feel Business# Shine Business#	Live Feel Business#	Feel Feel Business# Shine Shine Business#
<b>MOTEUR</b>									
Puissance administrative (CV)	4			5		6	4		5
Type	Essence Injection directe multipoint 12 soupapes			Essence / GPL Injection électronique multipoint 12 soupapes	Turbo Essence Injection directe multipoint 12 soupapes		Turbo Diesel Injection directe haute pression 8 soupapes		
Nombre de cylindres	3			4		4			
Cylindrée (cm <sup>3</sup> )	1199			1560		1560			
Puissance max. en kW CEE (ch CEE) à tr/min	50 (68) / 5 750	60 (82) / 5 750			81 (110) / 5 500		55 (75) / 3 500		73 (99) / 3 750
Couple maxi en Nm CEE à tr/min	106 / 2 750	118 / 2 750		115 / 2 800	205 / 1 500		233 / 1 750		254 / 1 750
Normes de dépollution	Euro 6								
Système Stop&Start	-			Série		Série			
<b>TRANSMISSION</b>									
Boîte de vitesses	Manuelle				Automatique		Manuelle		
Nombre de rapports	5				6		5		
<b>DIRECTION</b>									
Diamètre de braquage entre trottoirs (m)	10,7 (R620) / 10,9 (R640 avec élargisseurs d'aile et bas de caisse)								
<b>LIAISON AU SOL - FREINS - PNEUMATIQUES</b>									
Liaison au sol	Pseudo McPherson (AV) / Traverse déformable (AR)								
Freins avant / arrière	Disques ventilés / tambours			Disques ventilés / disques		Disques ventilés / tambours		Disques ventilés / disques	
Pneumatiques	185/65 R15 195/65 R15 (avec élargisseurs d'ailes et bas de caisse) 205/55 R16 205/50 R17								
<b>VOLUMES (en litres)</b>									
Nombres de places	5								
Volume du coffre (norme VDA) sous tablette	300								
Volume du coffre au pavillon avec banquette arrière rabattue	922								

VERSIONS	PureTech 68 BVM	PureTech 82 BVM	PureTech 82 BVM 105g	PureTech 82 GPL BVM	PureTech 110 S&S BVM	PureTech 110 S&S EAT6	BlueHDi 75 S&S BVM	BlueHDi 75 S&S BVM 83g	BlueHDi 100 S&S BVM
	Live Feel Feel Business <sup>#</sup>	Live Feel Feel Business <sup>#</sup> Shine Shine Business <sup>#</sup>	Live Feel Business <sup>#</sup>	Feel Business <sup>#</sup> Shine Business <sup>#</sup>	Feel Feel Business <sup>#</sup> Shine Shine Business <sup>#</sup>	Feel Shine Shine Business <sup>#</sup>	Live Feel Feel Business <sup>#</sup> Shine Business <sup>#</sup>	Live Feel Business <sup>#</sup>	Feel Feel Business <sup>#</sup> Shine Shine Business <sup>#</sup>

**MASSES (en kg)**

Masse à vide mini CEE <sup>(1)</sup>	976 <sup>(2)</sup> / 980 <sup>(3)</sup>	976 <sup>(2)</sup> / 980 <sup>(3)</sup>	980	1 070	1 050	1 090	1 086 <sup>(2)</sup> / 1 090 <sup>(3)</sup>	1 090	1 090
Charge utile <sup>(4)</sup>	534 <sup>(2)</sup> / 570 <sup>(3)</sup>	534 <sup>(2)</sup> / 570 <sup>(3)</sup>	530	520	550	550	534 <sup>(2)</sup> / 550 <sup>(3)</sup>	530	580
Masse totale admissible en charge CEE (MTAC)	1 510 <sup>(2)</sup> / 1 550 <sup>(3)</sup>	1 510 <sup>(2)</sup> / 1 550 <sup>(3)</sup>	1 510	1 590	1 600	1 640	1 620 <sup>(2)</sup> / 1 640 <sup>(3)</sup>	1 620	1 670
Masse maxi remorquable :									
- remorque non freinée	450						450		
- remorque freinée sans report de charge	450						600		
- remorque freinée avec report de charge	450				600	450	600		
Masse totale roulante autorisée (MTRA)	1 960 <sup>(2)</sup> / 2 000 <sup>(3)</sup>	1 960 <sup>(2)</sup> / 2 000 <sup>(3)</sup>	1 960	2 040	2 200	2 090	2 220 <sup>(2)</sup> / 2 240 <sup>(3)</sup>	2 220	2 270
Charge maxi sur flèche / sur barres de toit	26					32			

**PERFORMANCES (conducteur seul)**

Vitesse maximale (km/h)	164 <sup>(2)</sup> / 165 <sup>(3)</sup>	173 <sup>(2)</sup> / 168 <sup>(3)</sup>	177	177 <sup>(5)</sup>	188	188	171 <sup>(2)</sup> / 169 <sup>(3)</sup>	174	185
1000 m départ arrêté en secondes	35,5 <sup>(2)</sup> / 35,6 <sup>(3)</sup>	34,4 <sup>(2)</sup> / 34,6 <sup>(3)</sup>	34,2	34,9 <sup>(5)</sup>	30,8	31,2	36,5 <sup>(2)</sup> / 36,8 <sup>(3)</sup>	36,3	33,6
0 à 100 km/h en secondes	14,0 <sup>(2)</sup> / 14,2 <sup>(3)</sup>	12,8 <sup>(2)</sup> / 13,0 <sup>(3)</sup>	12,8	13,5 <sup>(5)</sup>	9,3	9,8	15,3 <sup>(2)</sup> / 15,5 <sup>(3)</sup>	15,1	11,9

**CONSOMMATIONS (normes CEE 1999 - 100)**

Urbaine (ECE) (l/100 km)	5,7	5,7	5,6	7,5 <sup>(6)</sup>	5,5	6,1	4,2 <sup>(2)</sup> / 4,3 <sup>(3)</sup>	3,6	4,4
Extra-urbaine (EUDC) (l/100 km)	4,1	4,1	4,0	5,6 <sup>(6)</sup>	4,0	4,2	3,1 <sup>(2)</sup> / 3,2 <sup>(3)</sup>	2,9	3,2
Mixte (l/100 km)	4,7	4,7	4,6	6,3 <sup>(6)</sup>	4,6	4,9	3,5 <sup>(2)</sup> / 3,6 <sup>(3)</sup>	3,2	3,7
Émissions CO <sub>2</sub> (g/km)	108 <sup>(2)</sup> / 109 <sup>(3)</sup>	108 <sup>(2)</sup> / 109 <sup>(3)</sup>	105	100 <sup>(6)</sup>	103	110	92 <sup>(2)</sup> / 93 <sup>(3)</sup>	83	95

**CARBURANT ET AdBlue® (capacités en litres)**

Sans plomb 95 et 98 RON	45						-		
GPL	-			33,6	-				
Gazole	-						42		
AdBlue®	-						17		

# Réserve aux sociétés

(1) Sans conducteur. Les masses peuvent augmenter en fonction des équipements.

(2) Sans élargisseurs d'ailes et bas de caisse.

(3) Avec élargisseurs d'ailes et bas de caisse.

(4) Différence entre MTAC et la masse à vide mini CEE.

(5) En mode essence.

(6) En mode GPL.

VERSIONS	LIVE	FEEL	FEEL BUSINESS#	SHINE	SHINE BUSINESS#
<b>SÉCURITÉ</b>					
ABS avec REF (Répartiteur Electronique de Freinage) et AFU (Aide au Freinage d'Urgence)	●	●	●	●	●
Active Safety Brake			Voir Packs (14)	Voir Packs	Voir Packs
Aide au démarrage en pente (hors PureTech 68 BVM)	●	●	●	●	●
Airbags frontaux avant, latéraux avant et rideaux	●	●	●	●	●
Alerte attention conducteur			Voir Packs (14)	Voir Packs	Voir Packs
Alerte de Franchissement Involontaire de Ligne	●	●	●	●	●
Alerte Risque Collision			Voir Packs (14)	Voir Packs	Voir Packs
Allumage des feux de détresse en cas de forte décélération	●	●	●	●	●
Coffee Break Alert	●	●	●	●	●
Détection de sous-gonflage	●	●	●	●	●
ESP (contrôle dynamique de stabilité)	●	●	●	●	●
Feux diurnes à lampes	●	-	-	-	-
Feux diurnes à LED	-	●	●	●	●
Fixations ISOFIX sur sièges passagers avant et arrière	●	●	●	●	●
Kit de dépannage provisoire de pneumatiques	●	●	●	●	●
Projecteurs antibrouillard avant	○	●	●	●	●
Reconnaissance des panneaux de vitesse et recommandation	●	●	●	●	●
Régulateur-limiteur de vitesse	●	●	●	●	●
Roue de secours galette (sur motorisations BlueHDi) <sup>(13)</sup>	○	○	○	○	●
Roue de secours tôle 15" (sur motorisations PureTech) <sup>(13)</sup>	○	○	○	○ (8)	●
Sécurité enfants mécanique	●	●	●	●	●
Système de surveillance d'angle mort	-	-	Voir Packs	Voir Packs	●
Témoin de non-bouclage de ceinture conducteur et passagers	●	●	●	●	●
<b>CONFORT ET FONCTIONNALITÉS</b>					
Accès et démarrage mains libres (avec 2 badges) <sup>(12)</sup>	-	-	○	○	○
Aide au stationnement arrière	-	○	●	●	●
Allumage des feux automatique	-	(1)	(1)	●	●
Banquette arrière fractionnable 2/3 - 1/3	●	●	●	●	●
Caméra de recul avec visualisation sur tablette tactile 7"	-	Voir Packs	Voir Packs	Voir Packs	●
Clignotants impulsionnels	●	●	●	●	●
Climatisation automatique avec fonction filtrage de l'air	-	(2)	●	●	●

VERSIONS	LIVE	FEEL	FEEL BUSINESS#	SHINE	SHINE BUSINESS#
<b>CONFORT ET FONCTIONNALITÉS (suite)</b>					
Climatisation manuelle	○	●	-	-	-
Condamnation centralisée avec plip	●	●	●	●	●
Direction à assistance électrique	●	●	●	●	●
Eclairage d'accueil et d'accompagnement	-	(1)	(1)	●	●
Essuie-vitre avant automatique	-	(1)	(1)	●	●
Lève-vitres avant électriques et arrière manuels	●	●	-	-	-
Lève-vitres avant et arrière électriques et séquentiels	-	(3)	●	●	●
Plafonnier avant simple	●	●	-	-	-
Plafonnier avant à LED avec lecteurs de cartes	-	(4)	●	●	●
Prise 12 V à l'avant	●	●	●	●	●
Rétroviseur intérieur électrochrome	-	(1)	(1)	●	●
Rétroviseurs extérieurs réglables manuellement	●	-	-	-	-
Rétroviseurs extérieurs réglables électriquement et dégivrants	-	●	●	●	●
Siège conducteur réglable en hauteur	●	●	●	●	●
Toit vitré panoramique avec occulteur	-	○	○	○	○
Volant réglable en hauteur et en profondeur	●	●	●	●	●
<b>SYSTÈME AUDIO ET TÉLÉMATIQUE</b>					
CITROËN Connect Box avec Pack SOS et assistance inclus	-	Voir Packs	●	○ / Voir Packs	●
CITROËN Connect Nav sur tablette tactile 7 <sup>''(9)</sup> (10)	-	○ / Voir Packs	●	Voir Packs	●
CITROËN Connect Radio sur tablette tactile 7 <sup>''(10)</sup>	-	○	-	●	-
Commandes au volant du système audio	-	●	●	●	●
ConnectedCAM Citroën™	-	○ (14)	○ (14)	○	○
Mirror Screen <sup>(11)</sup>	-	(2)	●	●	●
Ordinateur de bord	●	●	●	●	●
Prédisposition pour système audio : antenne + câblage pour 2 HP	●	-	-	-	-
Système audio MP3 4 HP avec kit mains libres Bluetooth, prises USB et jack	○	●	-	-	-
<b>STYLE EXTÉRIEUR</b>					
Adhésif de toit, de portes avant et de volet arrière Feel 3	-	-	-	-	-
Airbump® Black avec ponctuelle colorée (blanc ou rouge si toit rouge)	-	○	○	●	●
Coques de rétroviseurs Noir Mat	●	-	-	-	-
Coques de rétroviseurs couleur Noir Perla Nera	-	●	●	(6)	(6)
Décor central de toit Blanc (18)	-	○	-	○	-

VERSIONS	LIVE	FEEL	FEEL BUSINESS#	SHINE	SHINE BUSINESS#
<b>STYLE EXTÉRIEUR (suite)</b>					
Décor central de toit Noir (18)	-	○	-	○	-
Elargisseurs d'ailes et bas de caisse	-	●	● (17)	●	●
Enjoliveurs d'antibrouillard Noir Mat	●	●	●	(6)	(6)
Enjoliveurs de montant central et custode Noir Mat	●	●	●	-	-
Enjoliveurs de montant central et custode Noir Brillant	-	-	-	●	●
Feux arrière à effet 3D	●	●	●	●	●
Monogramme PureTech sur la face avant (sur motorisations PureTech)	●	●	●	●	●
Pavillon bi-ton avec coques de rétroviseurs couleur pavillon, enjoliveurs d'antibrouillard couleur pavillon et adhésifs de custodes avec liseré blanc ou rouge si toit rouge	-	○	○	● (15)	● (15)
Pavillon couleur caisse	●	●	●	○	○
Poignées de portes extérieures Noir Mat	●	-	-	-	-
Poignées de portes extérieures couleur caisse	-	●	●	●	●
Poignées de portes extérieures Noir Perla Nera avec jonc chromé	-	-	(7)	(7)	(7)
Sans Airbump® Black avec ponctuelle colorée	●	●	●	○	○
Vitres et lunette arrière surteintées	-	Voir Packs	Voir Packs	○	○
<b>STYLE INTÉRIEUR</b>					
Accoudoirs de panneaux de portes textile avec sangle	-	(3)	(3)	●	●
Bandeau de planche de bord injecté	●	-	-	-	-
Bandeau de planche de bord Noir Brillant avec cerclage Chrome Satin	-	●	●	●	●
Pommeau de levier de vitesses en croûte de cuir	-	(5)	(5)	●	●
Volant en croûte de cuir	-	(3)	(3)	●	●
Volant moussé	●	●	●	-	-
<b>ENJOLIVEURS ET JANTES</b>					
Enjoliveurs 15" CLIC	●	-	(16)	-	-
Enjoliveurs 15" ARROW	-	●	●	-	-
Jantes alliage 16" MATRIX Diamantées	-	Voir Packs	Voir Packs	○	○
Jantes alliage 17" CROSS Diamantées	-	-	-	○	○
Jantes alliage 17" CROSS Black	-	-	-	○	○
Jantes Steel & Design 16"	-	○	○ (17)	●	●

VERSIONS	LIVE	FEEL	FEEL BUSINESS#	SHINE	SHINE BUSINESS#
<b>PACKS</b>					
Caméra de recul avec visualisation sur tablette tactile 7" + Système de surveillance angle mort	-	-	○(17)	○	●
CITROËN Connect Nav sur tablette tactile 7" <sup>(9)</sup> + CITROËN Connect Box avec Pack SOS et assistance inclus	-	○(10)	●	○	●
CITROËN Connect Radio sur tablette tactile 7" <sup>(10)</sup> + Caméra de recul avec aide au stationnement arrière	-	○	-	-	-
Jantes alliage 16" MATRIX Diamantées + Vitres et lunette arrière surteintées	-	○	○(17)	-	-
Pack Safety • Alerte de Franchissement Involontaire de Ligne • Coffee Break Alert • Reconnaissance des panneaux de vitesse et recommandation • Témoin de non-bouclage de ceinture conducteur et passagers	●	●	●	●	●
Pack Safety 2 • Active Safety Brake • Alerte attention conducteur • Alerte Risque Collision			○(14)	○	○
Pack Visibilité • Allumage automatique des feux • Essuie-vitre avant automatique • Rétroviseur intérieur électrochrome • Eclairage d'accueil et d'accompagnement	-	(1)	(1)	●	●





● Série ○ Option

# Réservee aux sociétés










- (1) Série si ConnectedCAM Citroën™.
- (2) Série si tablette tactile 7".
- (3) Série si Ambiance intérieure optionnelle.
- (4) Série si Toit vitré panoramique ou CITROËN Connect Box.
- (5) Série si l'Ambiance Hype Colorado.
- (6) Série si toit monoton.
- (7) Série si Accès et démarrage mains libres.
- (8) Série si PureTech 110 S&S BVM ou EAT6 option jantes alliage 17".

- (9) Comprend le système de navigation TomTom, la reconnaissance vocale et durant 3 ans les services Connect Nav (inclut les services "Infos Trafic", "Stations-service", "Parkings", "Météo" et "Recherche locale").
- (10) Comprend le système audio MP3 6 HP, le Mirror Screen et la climatisation automatique.
- (11) Compatible avec Android Auto, Apple CarPlay™ et MirrorLink®.
- (12) Entraîne les poignées de portes extérieures Noir Perla Nera avec jonc chromé.

- (13) Entraîne la suppression du kit de dépannage provisoire de pneumatiques. Indisponible sur PureTech 82 GPL BVM.
- (14) Entraîne le Pack Visibilité.
- (15) Monoton si Teinte de caisse Noir Perla Nera.
- (16) Série si PureTech 82 BVM 105g et BlueHDi 75 S&S BVM 83g.
- (17) Indisponible sur PureTech 82 BVM 105g et BlueHDi 75 S&S BVM 83g.
- (18) Accessoire. Tarif incluant la pose.

	GARNISSAGE SÉRIE	GARNISSAGES OPTIONNELS		
				
		<p>AMBIANCE METROPOLITAN GREY</p> <ul style="list-style-type: none"> <li>• Garnissage Tissu Stripe Grey</li> <li>• Accoudoirs de panneaux de portes textile avec sangle</li> <li>• Aumônières au dos des sièges avant</li> <li>• Bandeau de planche de bord gainé Tissu Méditation avec cerclage Chrome Satin                             <ul style="list-style-type: none"> <li>• Volant en croûte de cuir</li> </ul> </li> <li>• Lève-vitres avant et arrière électriques et impulsionnels</li> </ul>	<p>AMBIANCE URBAN RED</p> <ul style="list-style-type: none"> <li>• Garnissage Tissu Capsule Red</li> <li>• Accoudoirs de panneaux de portes textile avec sangle</li> <li>• Aumônières au dos des sièges avant</li> <li>• Bandeau de planche de bord gainé TEP Mistral avec cerclage Rouge Aden                             <ul style="list-style-type: none"> <li>• Volant en croûte de cuir</li> </ul> </li> <li>• Lève-vitres avant et arrière électriques et impulsionnels</li> </ul>	<p>AMBIANCE HYPE COLORADO</p> <ul style="list-style-type: none"> <li>• Garnissage mixte Tissu Chevrons / TEP Colorado                             <ul style="list-style-type: none"> <li>• Accoudoir central sur siège conducteur</li> <li>• Accoudoirs de panneaux de portes textile avec sangle</li> <li>• Aumônières au dos des sièges avant</li> </ul> </li> <li>• Bandeau de planche de bord Gainé TEP Colorado avec cerclage Chrome Satin                             <ul style="list-style-type: none"> <li>• Levier de frein à main en croûte de cuir</li> </ul> </li> <li>• Pommeau de levier de vitesse en croûte de cuir                             <ul style="list-style-type: none"> <li>• Surtapis avant et arrière</li> <li>• Volant en croûte de cuir bi-ton</li> </ul> </li> <li>• Lève-vitres avant et arrière électriques et impulsionnels</li> </ul>
	Tissu Mica Grey			
LIVE	●	-	-	-
FEEL / FEEL BUSINESS#	●	○	○	○
SHINE / SHINE BUSINESS#	●	○	○	○

● Série ○ Option # Réservée aux sociétés

TEINTES DE CAISSE		TEINTES DE TOIT			
		Monoton	Noir Onyx <sup>(1)</sup>	Blanc Opale <sup>(1)</sup>	Rouge Aden <sup>(1)</sup>
					
Almond Green (O)		● sur LIVE et FEEL / ○	● sur SHINE / ○	○	○
Blanc Banquise (O)		● sur FEEL BUSINESS# / ○	● sur SHINE BUSINESS# / ○	-	○
Cobalt Blue (N)		○	○	○	○
Gris Aluminium (M)		○	○	○	○
Gris Shark (N)		○	○	○	○
Noir Perla Nera (N)		○	-	○	○
Orange Power (N)		○	○	○	○
Rouge Rubi (N)		○	○	○	-
Sable (N)		○	○	○	○

(M) Métallisée

(N) Nacrée

(O) Opaque

# Réservée aux sociétés

(1) Indisponible sur la finition Live.



Valeurs en mm. \*Largeur sur rétroviseurs repliés/déployés.



CITROËN préfère **TOTAL**

**AUTOMOBILES CITROËN** : Société Anonyme au capital de 159 000 000 euros – Siège social : 6 rue Fructidor - 75835 Paris Cedex 17 - RCS 642 050 199. Ce document ne concerne que les véhicules commercialisés en UE. Les informations sur les modèles et leurs caractéristiques correspondent à une définition au moment de l'impression de ce document ; elles ne peuvent être considérées

comme contractuelles. Citroën se réserve le droit de modifier sans préavis les caractéristiques des modèles présentés, sans être tenu de mettre à jour ce document. AUTOMOBILES CITROËN atteste, par application des dispositions de la directive CEE n° 2000/53 CE du 18 septembre 2000 relative aux véhicules hors d'usage, qu'elle atteint les objectifs fixés par celle-ci et que des matières recyclées

sont utilisées dans la fabrication des produits qu'elle commercialise. La représentation des teintes est indicative, les techniques d'impression ne permettant pas une reproduction fidèle des couleurs. Les véhicules transformés par des carrossiers peuvent présenter des caractéristiques techniques, des performances, des consommations, des émissions de CO<sub>2</sub>, et des équipements différents. Si, malgré le soin apporté à

la réalisation de ce catalogue, vous pensez qu'il comporte une erreur, n'hésitez pas à nous contacter. Pour tout renseignement, téléphonez à Citroën Information Clientèle au 09 69 39 18 18 ou connectez-vous : [www.citroen.fr](http://www.citroen.fr) - Pour toute information sur le Service Citroën, contactez l'un des Points de Vente de notre Réseau en France. Citroën Assistance : 0 800 05 24 24 (appel gratuit).



Connectez-vous sur [www.citroen.fr](http://www.citroen.fr), depuis votre mobile sur <http://m.citroen.fr> ou téléchargez gratuitement l'application.

POUR DÉCOUVRIR LA GAMME CITROËN

